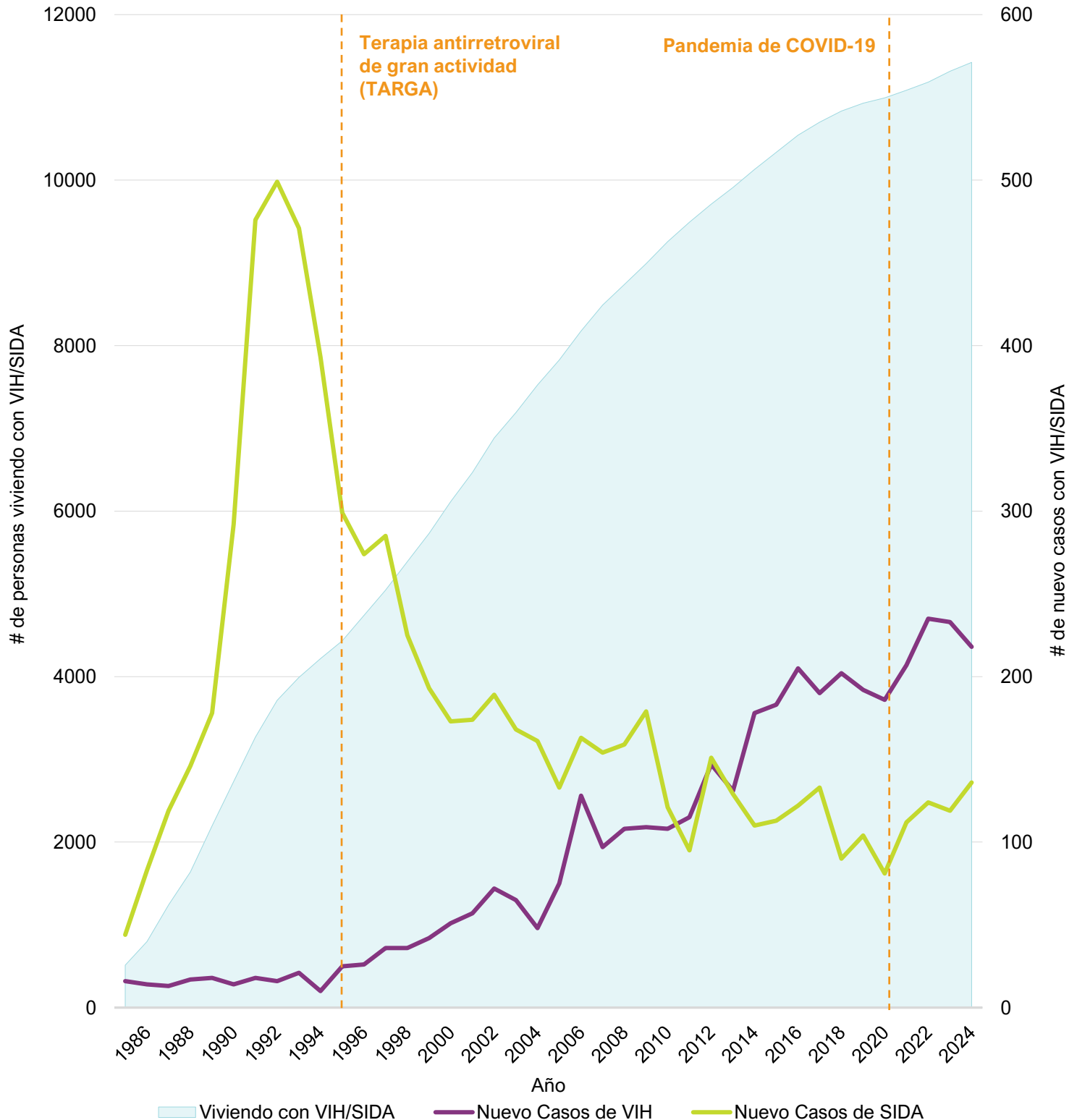


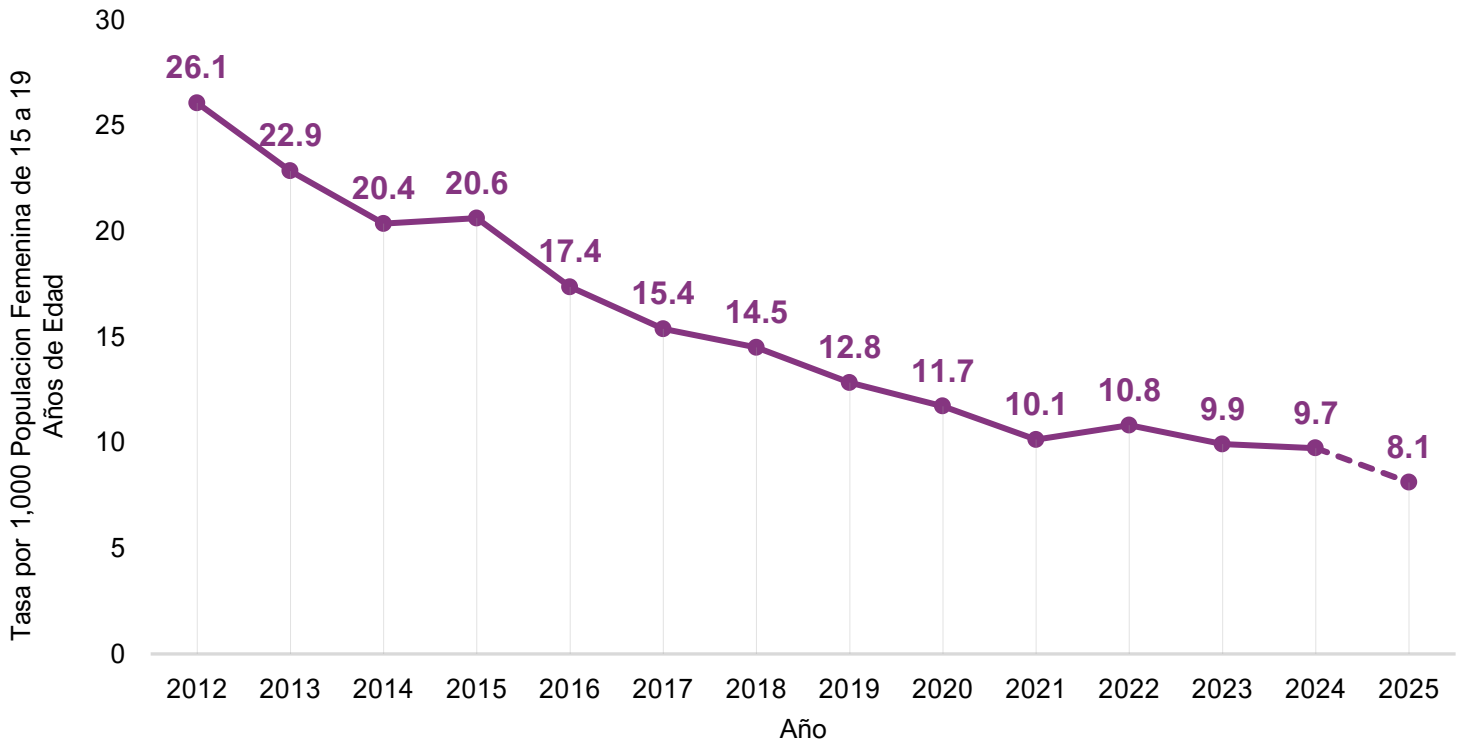
Conteo de Nuevo Casos y de Residentes que Viven con VIH/SIDA en el Condado de Riverside, 1985-2024



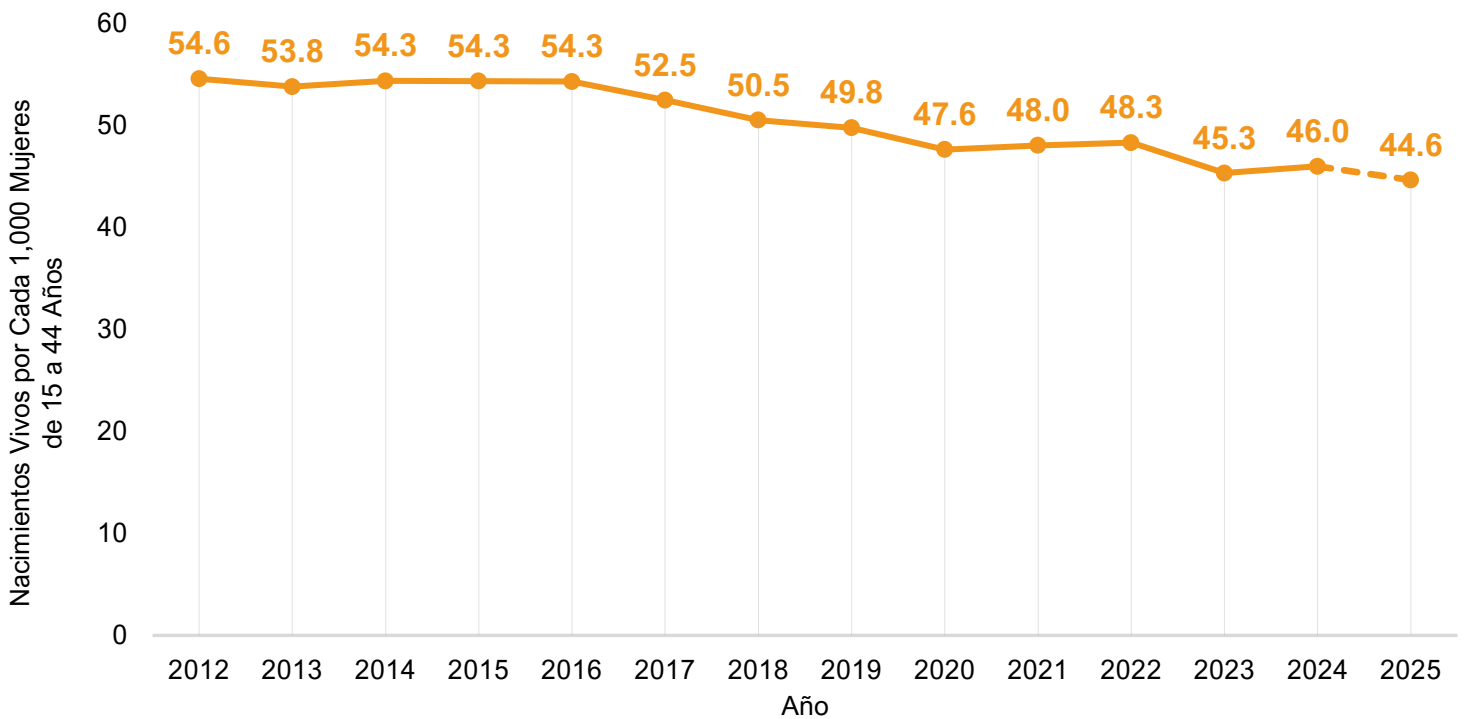
Fuente: eHARS (Enhanced HIV/AIDS Reporting System)

Notas: VIH se refiere a HIV (siglas en Ingles) y SIDA se refiere a AIDS (siglas de Ingles). La terapia antirretroviral de gran actividad (TARGA) es una terapia combinada de múltiples medicamentos antivirales contra el VIH, introducida en los Estados Unidos en diciembre de 1995. La pandemia de COVID-19 provocó disminuciones tanto en la incidencia del VIH como del SIDA. Esto puede deberse a una menor incidencia o a la falta de personas que buscan hacerse pruebas.

La Tasa de Natalidad en Adolescentes del Condado de Riverside Continúa Disminuyendo (2012–2025)



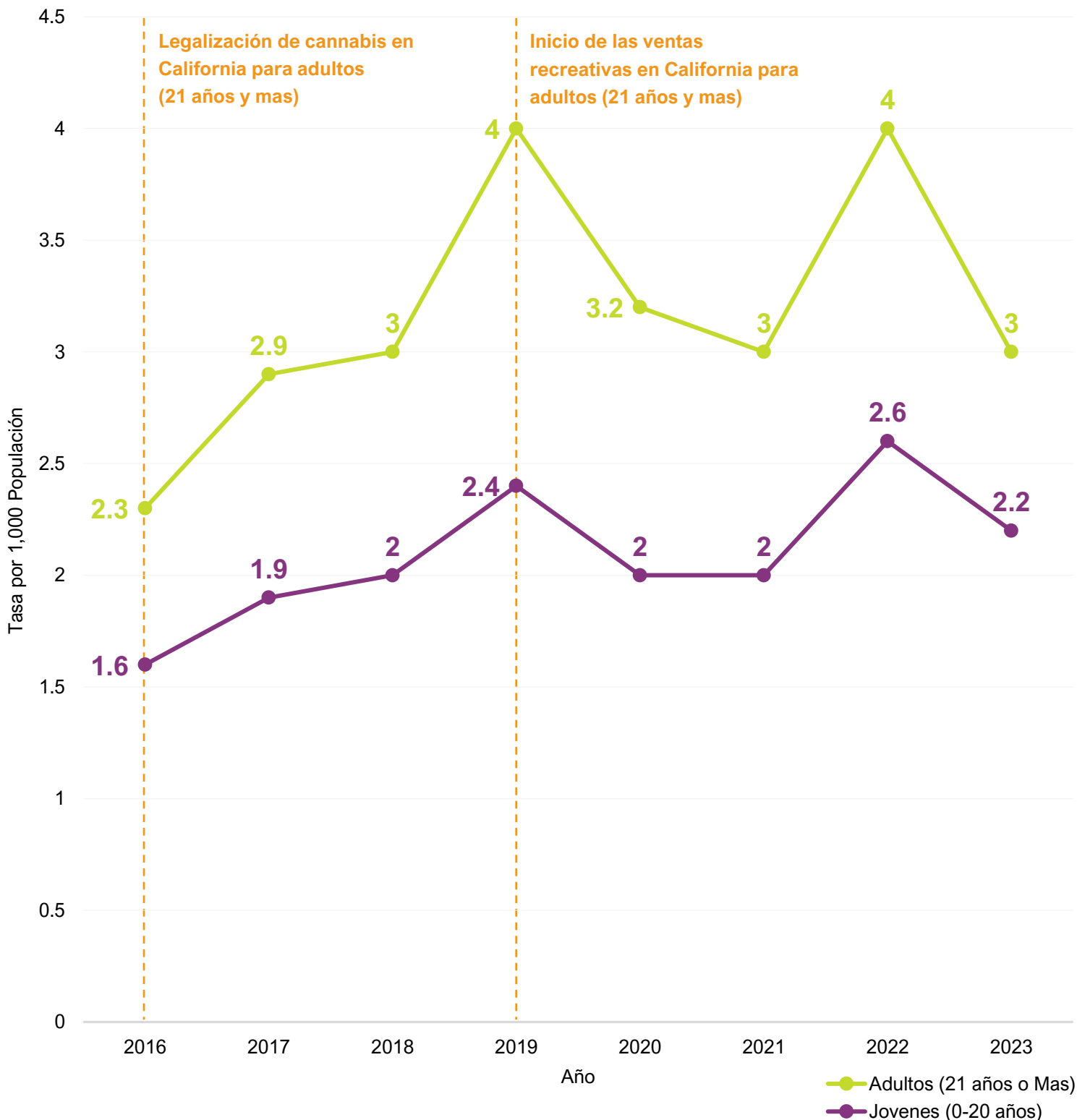
Las Tasas General de Fecundidad Continúan Dismunuyendo en el Condado de Riverside (2012–2025)



Fuente: Sistema Integrado de Registros Vitales de California (Cal-IVRS). Expediente Integral de Nacimientos de California (CCBF). [Datos 2022-2023 extraídos el 20/12/2024, datos de 2024 extraídos el 29/08/25, datos de 2025 extraídos el 05/02/2026]. Departamento de Finanzas de California. Unidad de Investigación Demográfica. Informe P-3: Proyecciones de Población, California, 2010-2060 (Proyecciones Base de Población 2019; Edición vintage de 2020). Sacramento: California. Abril de 2021.

Notas: Los datos incluyen todos los nacimientos vivos entre adolescentes de 15 a 19 años residentes en el condado de Riverside desde 2012 hasta 2025; Los datos de 2025 son provisionales. Los datos de 2012-2023 han sido geocodificados para incluir únicamente a los residentes del condado de Riverside. El total de nacimientos adolescentes para 2024-2025 podría variar ligeramente una vez que los datos se geocodifiquen. La tasa de fertilidad es el número de nacimientos vivos por cada 1.000 mujeres de entre 15 y 44 años. Los datos incluyen todos los nacimientos vivos de residentes del condado de Riverside desde 2012 hasta 2025; La tasa de fertilidad para 2024-2025 podría cambiar ligeramente una vez que los datos se geocodifiquen.

Tasas Anuales Ajustadas por Edad de Visitas a Urgencias por Carga de Cannabis en el Condado de Riverside, 2016-2023



Fuente: Departamento de Acceso e Información de la Atención Sanitaria (HCAI), 2016-2023

Notas: Este período abarca un lapso de ocho años, de 2016 a 2023, e incluye la legalización del cannabis en California en 2016, así como el inicio de las ventas recreativas en 2018. Los adultos (21 años o mas) presentaron tasas mas altas de visitas a urgencias debido a la carga relacionada con el cannabis, que incluye uso, abuso, dependencia y envenamiento.

Fuente: Epidemiología y Evaluación de Programas

Enviar una solicitud de datos

<https://www.ruhealth.org/public-health/epidemiology-program-evaluation>

